



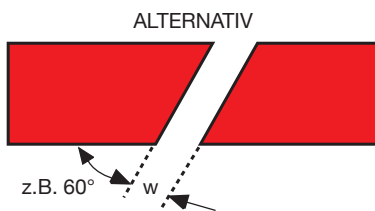
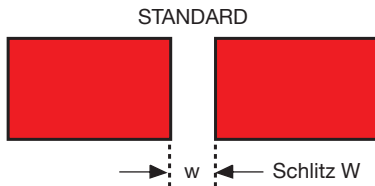
# Lieferformen F506



## Berechnung für das Zuschneiden von Ringen:

Kolben:  $(\varnothing D_1 - S) \cdot \pi - W$

Stangen:  $(\varnothing d_1 + S) \cdot \pi - W$



Normalerweise wird der Standardschnitt angewendet (90°). Alternativ sind auch Schnitte mit 45° oder 60° möglich.


## Spaltmaße W der Führungsbänder

$\varnothing d_1/D_2$	W
< 150	1,5 - 3
50 bis 80	3 - 4
80 bis 125	4 - 5
125 bis 180	5 - 7
180 bis 250	7 - 9
250 bis 350	9 - 15
350 bis 550	15 - 17
> 550	> 17

Die Hartgewebe-Führungsrings F506 werden aufgrund ihrer ausgezeichneten Eigenschaften mittlerweile in den meisten Standardzylindern und weltweit von den größten Zylinderbauern verwendet.


## Führungsrings

Die Führungsrings werden zugeschnitten und einbaufertig geliefert. Wir liefern Ihnen Einzelstücke und auch große Serien innerhalb sehr kurzer Zeit.




## Meterware in Spiralforn

Spiralen in Meterware sind in einer Vielzahl von verschiedenen Durchmessern erhältlich. Mit nur wenigen Spiral-Durchmessern decken Sie Ihren Bedarf ab. Das bedeutet für Sie eine einfache und kostengünstige Lagerhaltung.



## Flachspulen

Flachspulen werden in einem Führungsbandsperer für einfache Handhabung und Lagerung verpackt. Die Länge der Flachspulen ist 10 Meter. Sie decken alle verschiedenen Durchmesser ab. Diese Variante ist ideal für den Reparatur- und Servicebereich.



## Zuschneiden von Führungsrings

**Wollen Sie die Ringe selbst zuschneiden? Das ist einfach und rasch gemacht:**

1. Wählen Sie das Führungsband gemäß dem Einbauraum (Nutzlänge  $L_1$  x Bandstärke S).
2. Kolben: Legen Sie das Band in den Einstich. Stange: Legen Sie das Band um die Stange.
3. Markieren Sie jetzt die Stelle, an der das Band überlappt.
4. Setzen Sie eine zweite Markierung (um Spalt W kürzer) parallel zur Ersten.
5. Nun schneiden Sie das Band an der zweiten Markierung am besten mit der Hartgewebe-Führungsbandschere (mit Gehrungsmarkierung) ab. Sie können aber auch ein scharfes Messer ansetzen und das Band durchschlagen.



Bestell-Nr.: 20024023 für die Schere  
Ersatzklingen (5 Stk./Pkg.): Bestell-Nr.: 20024026

Alle Standard-Führungsbänder sind mit einer Größenangabe beschriftet. Bei metrischen Bändern ist alle 100 mm, bei Zollgrößen alle 6 Zoll eine Distanzmarkierung als Orientierung aufgebracht. Bei Bestellung bitten wir anzugeben, ob spiralisierte Meterware, fertige Zuschnitte oder Flachspulen in unserer Service-Box benötigt werden. Bei Bestellung fertiger Zuschnitte geben Sie uns bitte den Nenndurchmesser und die Anwendung (Kolben- oder Stangenführung) an.